

Regresso de uma geração preparada

INQUÉRITO INTERNACIONAL RESULTADOS

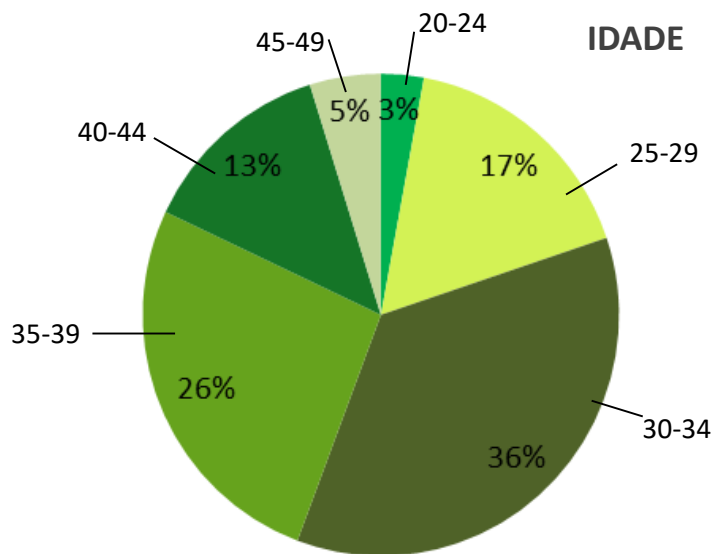
Apresenta-se a seguir a síntese de resultados do inquérito por questionário colocado *online* e dirigido aos portugueses (nascidos e ou nacionais) residentes no estrangeiro com habilitações de nível pós-secundário. O inquérito foi realizado entre dezembro 2016 e abril 2017.

Ao questionário responderam 1.140 inquiridos, tendo os mais velhos nascido em 1967 (50 anos este ano) e, os mais novos em 1995 (22 anos em 2017). Em termos de grupos etários, verifica-se que mais de 1/3 da população inquirida tem entre 30 e 34 anos e 1/4 situa-se no grupo etário seguinte (entre 35 e 39 anos). Mais de metade tem até 34 anos.

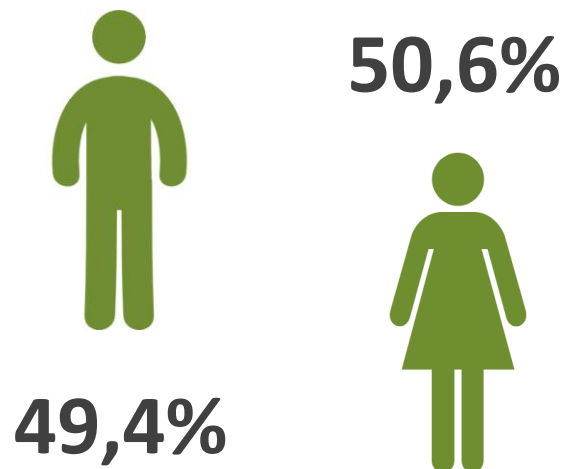
1140  
INQUIRIDOS

52,8%

IDADE  
INFERIOR  
A 34 ANOS



1118  
RESPOSTAS



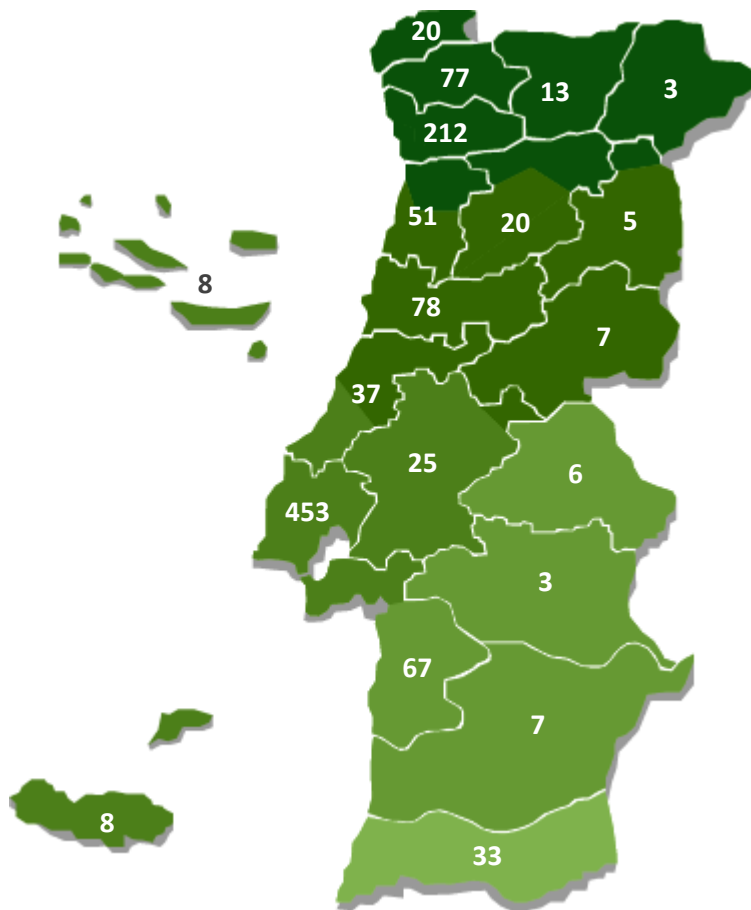
# RESPOSTAS DISTRITO DE ORIGEM

40%

LISBOA

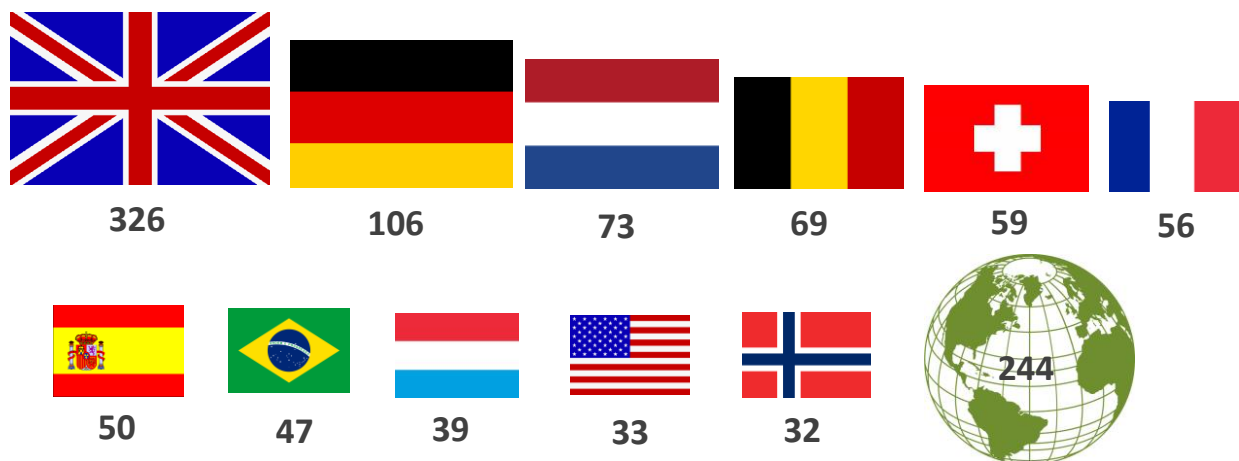
19%

PORTO



# RESPOSTAS RESIDÊNCIA ATUAL

A residência atual dos respondentes ao inquérito não coincidiu exatamente com a matriz dos países onde existem mais portugueses emigrados, uma vez que o inquérito teve uma divulgação variada e a adesão ao mesmo não era direcionada. No entanto o inquérito obteve respostas significativas nalguns dos países de maior emigração tradicional (França, Brasil, Reino Unido, Suíça e Alemanha).



Media partner

Cofinanciado por:

## RESPOSTAS ANO DE CHEGADA

Dos 1118 indivíduos que responderam ao inquérito, 2% chegaram ao atual país de residência já em **2017**.

**A EMIGRAÇÃO ESTÁ ATIVA** e a geração preparada ainda está a sair...

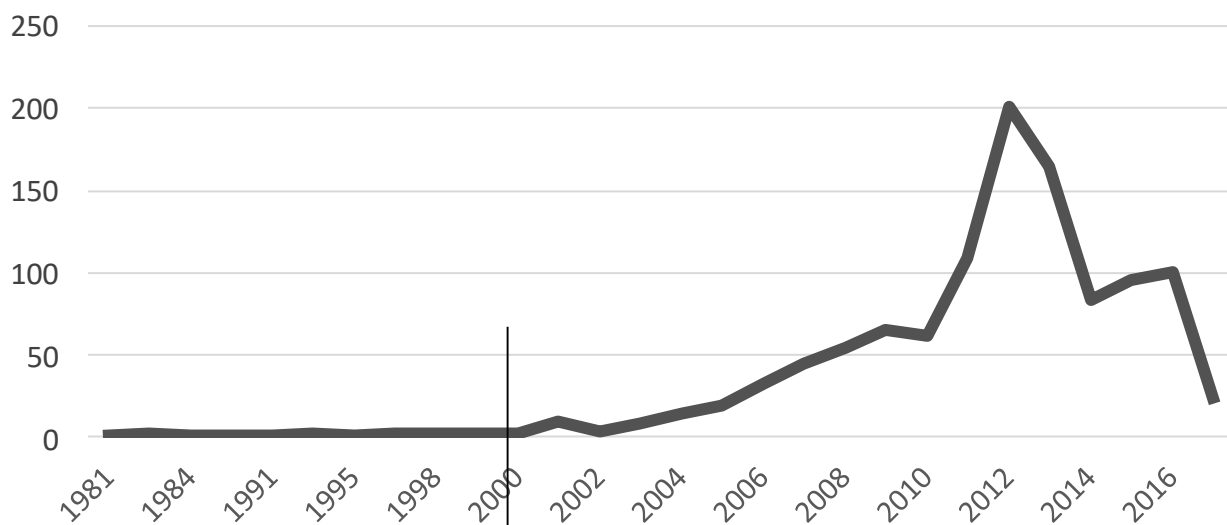


**MAIS DE METADE** dos que responderam chegaram depois de **2011**.

O ano em que **MAIOR NÚMERO** de jovens preparados chegou ao atual país de residência foi **2012** (18%).

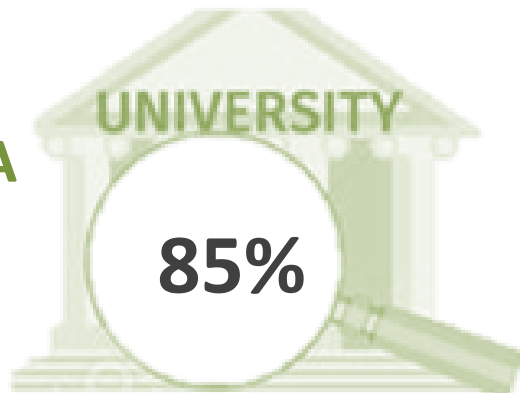
O ano **MAIS ANTIGO** de chegada registado entre os respondentes é o de **1981**.

A **ESMAGADORA MAIORIA** de jovens preparados **CHEGOU AO ATUAL PAÍS DE RESIDÊNCIA DEPOIS DO ANO 2000**.




# RESPOSTAS ESCOLARIDADE

**85%** das respostas referem-se a indivíduos **COM HABILITAÇÕES SUPERIORES À LICENCIATURA** (4-5 anos).



De 1089 respostas obtidas, as **ÁREAS DE FORMAÇÃO** identificadas foram:

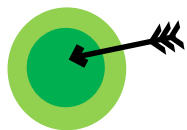


A grande **MAIORIA DOS RESPONDENTES ESTÁ EMPREGADA** (cerca de 80%) e **TEM UM CONTRATO SEM TERMO** (60% do total).

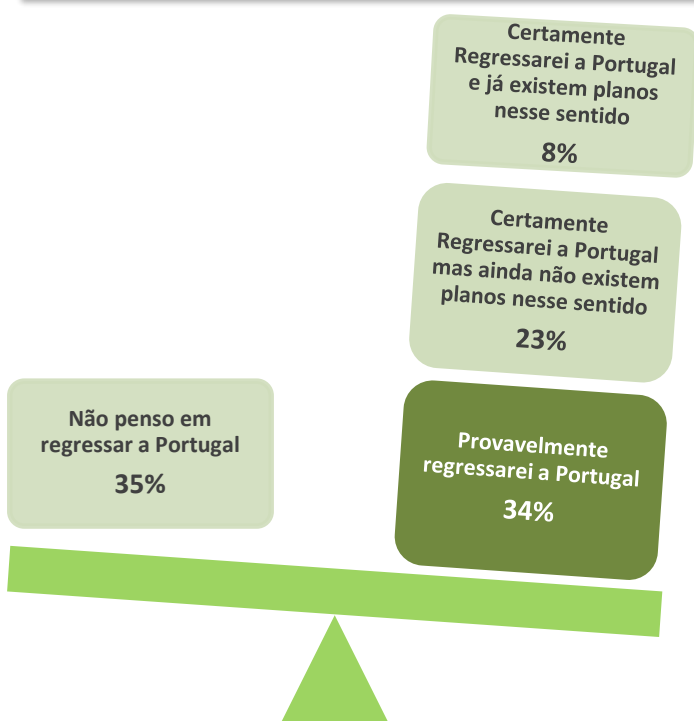
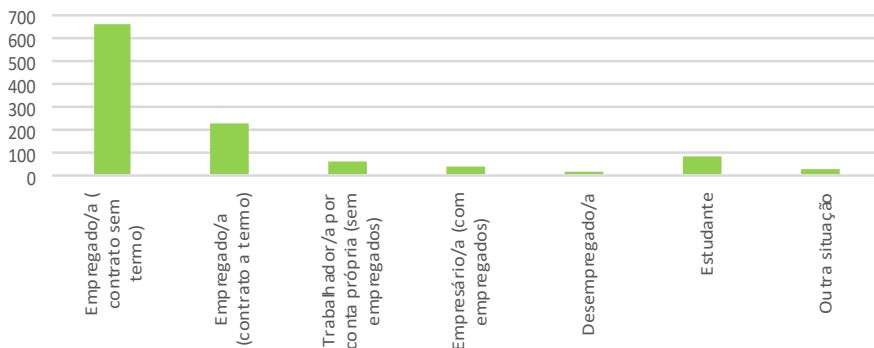


# SITUAÇÃO LABORAL

**60%** encontram-se a trabalhar com **CONTRATO SEM TERMO**



1097 respostas



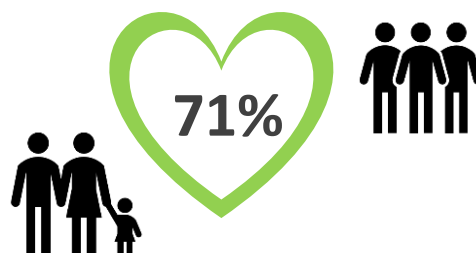
Num total de 713 respondentes

**40,5%** diz que tenciona voltar para Portugal daqui a 5 anos.  
**8,4%** tenciona voltar dentro de 1 ano.

## MOTIVOS PARA O RETORNO

Num total de 759 respondentes,

**71%** apontam como razão principal **motivos pessoais, família e amigos.**

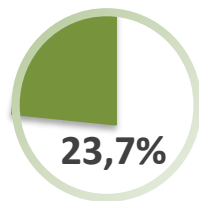


O segundo principal motivo **oportunidades de carreira em Portugal** obtém **54,3%** de respostas.

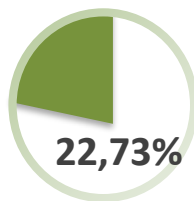
Media partner

# FATORES INIBIDORES DO REGRESSO

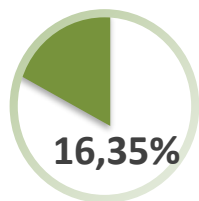
1031 respostas



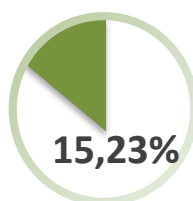
**BAIXOS SALÁRIOS**  
na minha profissão



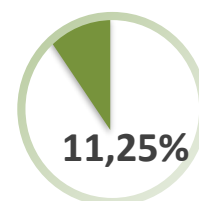
**POUCAS**  
oportunidades  
de carreira



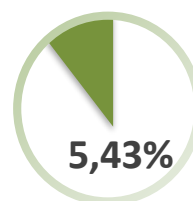
**FALTA**  
de emprego na  
minha área



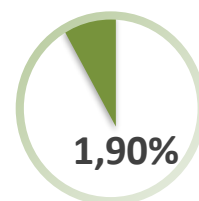
**INSTABILIDADE**  
económica



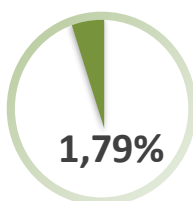
**BUROCRACIAS**  
e ineficiências das  
organizações



**ESCASSEZ**  
de recursos  
financeiros e  
oportunidades de  
iniciar o meu negócio



**VIDA SOCIAL**  
e cultural  
insatisfatória



**ESTAR DISTANTE**  
de importantes centros  
de investigação



**64%** considera que tem  
**PERFIL EMPREENDEDOR**

**56,4 %** afirma que pretende  
ser **EMPRESÁRIO**



Media partner